



Bravia Vans - mobile Freizeit

bravia
mobil



SWAN ... elegant, beweglich und elastisch wie ein Schwan. Gerade richtig groß, um damit in den engen Straßen der europäischen Metropolen „spazieren zu fahren“ oder um uns über steile Straßen geradewegs unter die Gebirgsspitzen zu führen. SWAN bringt uns in die noch so abgelegenen und schwer zugänglichen Ecken der Welt, zu den Perlen der Natur.



Die Reisemobile SWAN und SWAN4 werden auf dem Fahrgestell von Peugeot Boxer gefertigt. Es stehen drei Dieselmotoren zur Verfügung, die einen ökonomischen Verbrauch garantieren. Wir können zwischen den Ausstattungen Pack Confort und Pack Premium wählen.

Zusatzausstattung nach Wahl des Käufers steht zur Verfügung. Wir bieten viele Möglichkeiten, wie Sie angenehm, bequem und gemütlich Ihre Freizeit verbringen können, im Sommer an der warmen Meeresküste und im Winter im Hochgebirge auf Skipisten.





Die Perfektion der Natur haben wir mit der Harmonie des Wohninterieurs vereint.

Durch den optimal genutzten Raum beweist das Fahrzeug auch Multifunktionalität.

Mit herausnehmbaren, geteilten Lattenrosten und der leicht zu entfernenden Wohn/Stauraumabtrennung ist der Transport von sperrigen und langen Gütern im Alltag kein Problem.

Im Inneren ist der SWAN geräumig und bietet den Komfort, den Sie erwarten, um Ihre Freizeit angenehm zu verbringen. Auf etwas mehr als 10 Quadratmetern befindet sich der komplette Wohnraum, Küche, Schlafzimmer und Duschkabine mit Toilette. Es ist viel Platz

für Sportausstattung und Gepäck vorhanden.

Dem Design und der Qualität der Möbel haben wir besondere Aufmerksamkeit geschenkt. Immer wieder versuchen wir mit kleinen Details zu begeistern, die auf zwanzigjährige Tradition im Bereich Möbelherstellung und Interieurausstattung zurückzuführen ist. Wir garantieren Spitzenqualität der gewählten Materialien, praktische Handhabung und modernes Design.

Alle eingebauten Geräte sind Produkte anerkannter europäischer Hersteller (Truma, Dometic, Smev, Seitz, Thetford).



WOHNRAUM



KÜCHE

Wohnraum ●●● Im vorderen Teil des Fahrzeuges befindet sich eine Sitzbank in Fahrtrichtung für 2 Personen. Das typgeprüfte Gurtgestell hat 3-Punkte Befestigung. Auf den hochwertigen Kissen sitzen Sie bequem. Fahrer- und Beifahrersitz sind drehbar. Die Sitzbank mit dem Einhängetisch kann für einen zusätzlichen Schlafplatz umgebaut werden.

Küche ●●● Der komplette Küchenblock befindet sich hinter der seitlichen Schiebetüre und verfügt über einen 2flammigen Gaskocher, Spülbecken und Kalt- und Warmwasser. Darunter ist der Kühlschrank von Dometic eingebaut, als Energie stehen wahlweise 12 Volt, 220 Volt oder Gas zur Verfügung. Die Küche bietet ausreichend Stauraum.



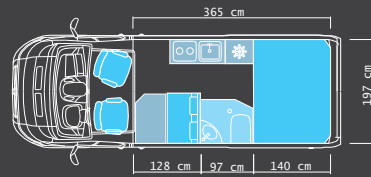
SCHLAFTEIL



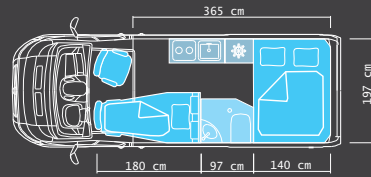
BADEZIMMER und TOILETTE

Schlafteil ••• Angenehmen Schlaf bietet das große, fest eingebaute Bett im hinteren Wohnbereich (1960 x 1400 mm). Unter dem Bett befindet sich viel Platz zum Verstauen Ihrer Utensilien. Der Stauraum ist von außen und innen zugänglich, die Klapptüre ist abnehmbar. SWAN4 bietet einen bequemen zusätzlichen Liegeplatz (1900 x 720 mm), der sich über dem fest eingebauten Bett befindet.

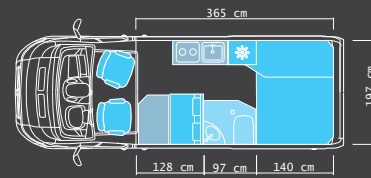
Badezimmer und Toilette ••• Gegenüber der Küche befindet sich die Duschkabine mit einer drehbaren Toilette von Thetford, einem Waschbecken und Staumöglichkeit im Unterschrank und in den Dachschränken. Die Kassette der Toilette wird von außen durch eine Klappe entnommen.



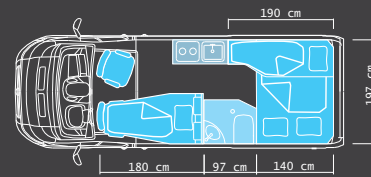
TAG



NACHT



TAG



NACHT



SWAN und SWAN4 ●●● Aufgrund praktischer Raumeinteilung sind die Wohnmobile SWAN für Familien mit zwei, drei oder vier Mitgliedern geeignet.

Basisfahrzeug PEUGEOT		SWAN L3H2			SWAN 4 L3H2		
		2.2 HDI 74kW/100PS	2.2 HDI 88kW/120PS	3.0 HDI 115kW/160PS	2.2 HDI 74kW/100PS	2.2 HDI 88kW/120PS	3.0 HDI 115kW/160PS
Dimensionen (mm)	Länge	5,998	5,998	5,998	5,998	5,998	5,998
	Gesamthöhe	2,590	2,590	2,590	2,590	2,590	2,590
	Gesamtbreite	2,050	2,050	2,050	2,050	2,050	2,050
	Achsabstand	4,035	4,035	4,035	4,035	4,035	4,035
	Deckenhöhe im Inneren	1,890	1,890	1,890	1,890	1,890	1,890
Massen (kg)	Fahrzeugmasse	2,805	2,820	2,920	2,820	2,835	2,935
	max. Fahrzeugmasse	3,300	3,300	3,500	3,300	3,300	3,500
	Anhängermasse mit Bremse	2,500	2,500	2,500	2,500	2,500	2,500
	Anhängermasse ohne Bremse	750	750	750	750	750	750
Antrieb		vorne	vorne	vorne	vorne	vorne	vorne
Gänge	5+1	•	–	–	•	–	–
	6+1	–	•	•	–	•	•
Raddimension	215/70 R15 CP	•	•	–	•	•	–
	225/70 R15 C	–	–	•	–	–	•
Treibstofftank (l)		90	90	90	90	90	90
Passagierzahl		4	4	4	4	4	4

Wohnraumausstattung			
Anzahl der Liegeplätze		2+1	3+1
Liegeplatz Dim. (cm)	hinten	196/140	196/140
	dritter Liegeplatz hinten	–	190/72
	vorne	180/90	180/90
Geräte	Elektroinstallation 12V / 220V	•	•
	Batterie 12V / 70Ah	•	•
	Gasinstallation Propan/Butan-2 Gasflaschen (2x11kg)	•	•
	Kühlschrank (Gas / 220V / 12V), * 70 l / *** 5l	•	•
	Gasheizung mit Warmluftgebläse: Truma Combi 4	•	•
	Kapazität des Warmwasserboiler 10l	•	•
	Gaskocher: 2 Brenner	•	•
Kassettentoilette: Thetford	•	•	
Wassertank		105 l	105 l
Abwassertank		94 l	94 l

METALLIC-LACKIERUNGEN:



Aluminium
Grau

Stahl
Grau

Perl
Gold

Azur
Blau

Ares
Rot

Batik
Orange

STANDARDFARBEN:



Schnee
Weiß

Parthenon
Beige

Tiziano
Rot

Line
Blau

Imperial
Blau

Carioca
Gelb





	Pack Confort	Pack Premium
Zusatzausstattung		
ABS	•	•
AFU Hilfesystem bei Notbremsung	•	•
Servolenkrad mit Höhenverstellung	•	•
Fahrerairbag	•	•
Codeschlüssel	•	•
getönte Scheiben	•	•
Zentralverriegelung mit Funkfernbedienung	•	•
elektrische Scheibenheber	•	•
Fahrer- und Beifahrersitz in Höhe einstellbar	•	•
Gardinen für Kabinenverdunklung	•	•
Führungsschiene für den Tisch außen	•	•
Ausstattung für TV-Anschluss	•	•
elektrische Außentreppe Omnistep 400	•	•
Ausstattung für Abwasserheizkesselanschluss	•	•
manuelle Klimaanlage	•	•
Beifahrerairbag	•	•
Tempomat	•	•
Fahrer- und Beifahrersitz drehbar	•	•
Radio CD +MP3 mit Lenkradbedienung	•	•
Plastikgehäuse für Vordersitze	•	•
elektische verstellbare Außenspiegel beheizt	•	•
Sitze mit Armlehnen	•	•
PDC Parkdistanz Control akustisch	•	•
vergrößerter Benzintank auf 125 l	-	•
Lackierung Stosstange vorn	-	•
automatische Klimaanlage mit Kühlfach	-	•
athermische Windschutzscheibe mit Regensensor	-	•
dekorative Radkappen	-	•



bravia
mobil

Bravia mobil d.o.o.
Vavta vas 36
8351 Straža
Slovenien
Tel.: +386 7 30 84 801, +386 7 38 47 374
Fax.: +386 7 30 84 108
info@bravia-mobil.com
www.bravia-mobil.com

